# 5 gratis övningsblad

ur **Lär dig bokstäverna A–Ö** – pysselbok för barn 4–6 år

## Så här gör ni

- Skriv ut bladen på vanligt A4-papper, gärna lite tjockare.
- En bokstav om dagen räcker. Hellre ett blad med glädje än fem i kamp.
- Säg ljudet, inte namnet: M låter ”mmm”, S låter ”sss”.
- Fingret först – följ bokstaven med pekfingret innan pennan kommer fram.
- Leta efter apan! En liten apa gömmer sig på varje sida.

**Gillade ni bladen?** Hela boken har alla 29 bokstäver från A till Ö, målarbilder, labyrinter, prick till prick, bokstavsfester och ett diplom.

Sök på **”Lär dig bokstäverna A–Ö”** på Amazon.se.

Bladen får skrivas ut fritt för hemmabruk och i förskolan. De får inte säljas eller läggas ut på andra webbplatser. © Oliver Pettersson

# Aa

Spåra de grå bokstäverna.
Skriv sedan själv på den tomma raden.

A A A A A A A

a a a a a a a

A



Apa Apa Apa

**Ringa in alla A och a.**

| | | | | | | | |
|---|---|---|---|---|---|---|---|
| k | A | v | Ö | a | a | A | W |
| n | a | f | C | r | d | M | A |

# Bb

Lär dig formen först.
Spåra sedan raderna och ordet.

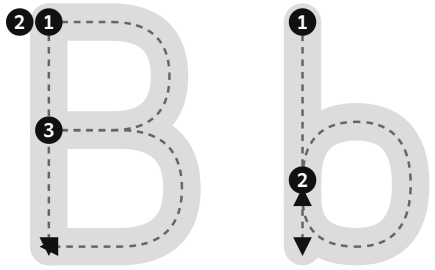


Börja vid **siffran 1**.
Ta strecken i ordning.
Pilen visar vart du ska.

Först med fingret –
sedan med pennan!

B B B B B B B

b b b b b b b b



Bil Bil Bil

**Ringa in alla b – men inte d!**

d b b b d b b b
b d d d d d d b



Hittade du apan? ☐

# M m

Lär dig formen först.
Spåra sedan raderna och ordet.

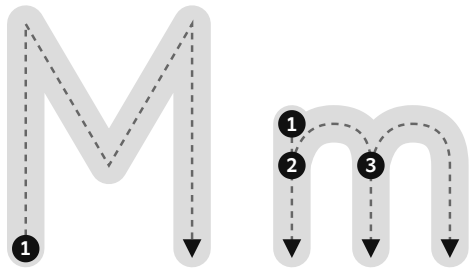


Börja vid **siffran 1**.
Allt i ett enda drag!
Pilen visar vart du ska.

Först med fingret –
sedan med pennan!

M M M M M M

m m m m m m m



Mus Mus Mus

**Ringa in alla M – men inte W!**

M M W W M W M W
W W M M W M M W



Hittade du apan? ☐

# Oo

Spåra de grå bokstäverna.
Skriv sedan själv på den tomma raden.

O O O O O O O

o o o o o o o o

O



Orm Orm Orm

**Ringa in allt som börjar på O.**





Hittade du apan? ☐

# Ss

Lär dig formen först.
Spåra sedan raderna och ordet.

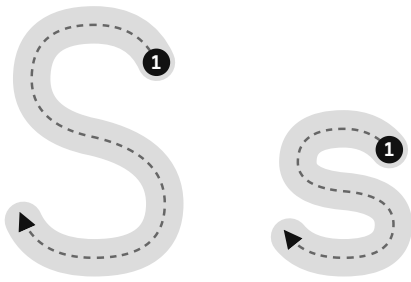

Börja vid **siffran 1**.
Allt i ett enda drag!
Pilen visar vart du ska.

Först med fingret –
sedan med pennan!

S S S S S S S

s s s s s s s





Sol Sol Sol

**Dra streck i ABC-ordning fram till S – sist tillbaka till A!**

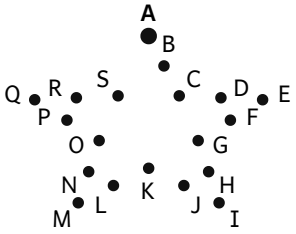




Hittade du apan? ☐

# Lär dig bokstäverna A–Ö

4–6 år




Spåra • Måla • Lek